

Informacja o stanie mienia jednostki samorządu terytorialnego na dzień 31.12.2022 r.

Spis treści

I.	Wstęp.....	3
II.	Informacje o mieniu komunalnym i jego zmianach.	4
III.	Udziały i akcje gminy Polkowice	24
IV.	Dochody uzyskane z tytułu wykonywania prawa własności i innych praw majątkowych oraz z wykonania posiadania.....	26
V.	Informacje o innych zdarzeniach, które miały wpływ na stan mienia komunalnego.	27
VI.	Wierzytelności przysługujące gminie Polkowice	28
VII.	Charakterystyka dróg publicznych.....	29

I. Wstęp.

Informacja o stanie mienia komunalnego gminy Polkowice obejmuje zbiór danych dotyczących majątku według stanu na dzień 31 grudnia 2022 r. i przygotowana została zgodnie z wymogami określonymi w art. 267 ust. 1 pkt 3 ustawy z dnia 27 sierpnia 2009 r. o finansach publicznych (Dz. U. 2022, poz. 2414).

Założeniem niniejszego opracowania jest publikacja informacji o stanie mienia gminy Polkowice zawierającej:

- dane dotyczące przysługujących jednostce samorządu terytorialnego praw własności,
- dane dotyczące:
 - innych niż własność praw majątkowych, w tym w szczególności o ograniczonych prawach rzeczowych, użytkowaniu wieczystym, wierzytelnościach, udziałach w spółkach, akcjach,
 - posiadania,
- dane o zmianach w stanie mienia komunalnego, w zakresie określonym wyżej, od dnia złożenia poprzedniej informacji,
- dane o dochodach uzyskanych z tytułu wykonywania prawa własności i innych praw majątkowych oraz z wykonywania posiadania,
- inne dane i informacje o zdarzeniach mających wpływ na stan mienia jednostki samorządu terytorialnego.

Pełna i rzetelna informacja może stanowić podstawę do podejmowania trafnych decyzji o przeznaczeniu i sposobie wykorzystania składników majątkowych oraz kreowania optymalnej polityki gospodarczej gminy.

Gmina Polkowice realizuje swoje zadania określone przepisami ustawy z dnia 8 marca 1990 r. o samorządzie gminnym (Dz. U. 2023, poz. 40).

Gospodarowanie majątkiem gminy Polkowice określają również przepisy:

- ustawy z dnia 10 maja 1990 r. przepisy wprowadzające ustawę o samorządzie terytorialnym i ustawę o pracownikach samorządowych (Dz.U. 1990, Nr 32, poz. 191 z późniejszymi zmianami),
- ustawy z dnia 29 września 1994 r. o rachunkowości (Dz.U. 2023, poz. 120),
- ustawy z dnia 20 grudnia 1996 r. o gospodarce komunalnej (Dz.U. 2021, poz. 679),
- ustawy z dnia 21 sierpnia 1997 r. o gospodarce nieruchomościami (Dz.U. 2023, poz. 344),
- rozporządzenia Rady Ministrów z dnia 3 października 2016 r. w sprawie Klasyfikacji Środków Trwałych (KŚT) (Dz.U. 2016, poz. 1864).

Mieniem komunalnym zgodnie z art. 43 ustawy o samorządzie gminnym jest własność i inne prawa majątkowe, należące do poszczególnych gmin i ich związków oraz mienie innych gminnych osób prawnych, w tym przedsiębiorstw.

Na mienie komunalne gminy Polkowice składają się **aktywa trwałe i obrotowe**, tj. kontrolowane przez jednostkę zasoby majątkowe o wiarygodnie określonej wartości, powstałe w wyniku przeszłych zdarzeń.

Zgodnie z przytoczoną wyżej ustawą o rachunkowości **aktywa trwałe** stanowią:

1. wartości niematerialne i prawne;
2. rzeczowe aktywa trwałe, w tym:

- środki trwałe (m. in. grunty, prawo użytkowania wieczystego gruntu, budynki i budowle, maszyny i urządzenia, ulepszenia w obcych środkach trwałych, inwentarz żywy);
- środki trwałe w budowie (inwestycje rozpoczęte),
- zaliczki na środki trwałe w budowie,

3. należności długoterminowe;

4. inwestycje długoterminowe;

5. długoterminowe rozliczenia międzyokresowe.

Sporządzona informacja w celu zachowania pełnego obrazu stanu majątkowego obejmuje również dane o **aktywach obrotowych**. Ich znaczenie w strukturze majątku jednostki samorządu terytorialnego jest zdecydowanie mniejsze niż aktywów trwałych, jednak stanowią one również mienie komunalne.

Do grupy aktywów obrotowych zalicza się:

1. zapasy;

2. należności krótkoterminowe;

3. inwestycje krótkoterminowe;

4. krótkoterminowe rozliczenia międzyokresowe.

Informacja o stanie mienia komunalnego prezentuje także aktywa trwałe i obrotowe na stanie jednostek organizacyjnych gminy Polkowice oraz spółek z udziałem gminy Polkowice.

Dane o stanie mienia komunalnego zostały zestawione w układzie tabelarycznym. Przedstawiono je w ujęciu dynamicznym, porównując stan na dzień 31 grudnia 2022 roku z danymi na dzień 31 grudnia 2021 roku w celu wykazania zmian w stanie mienia komunalnego.

Informację o stanie mienia komunalnego sporządzono w oparciu o aktualne dane opracowane przez Wydziały Urzędu Gminy oraz na bazie danych przekazanych przez jednostki organizacyjne gminy Polkowice.

II. Informacje o mieniu komunalnym i jego zmianach.

W tabelach 1, 1a i 1b przedstawiono składniki majątkowe według grup środków trwałych w wartości brutto w ujęciu łącznym oraz w rozbiciu na mienie pozostające w dyspozycji Urzędu Gminy oraz przekazane do jednostek organizacyjnych.

Tabela Nr I. Składniki majątkowe według grup środków trwałych w wartości brutto gminy Polkowice [zł]

L.p.	Treść	Grupa	31.12.2021 r.	Zwiększenia	Zmniejszenia	31.12.2022 r.
I	Rzeczowe składniki majątku trwałego		732 293 781,92	33 480 435,83	6 553 452,76	759 220 764,99
1.	Grunty	0	111 700 441,74	2 410 444,25	399 199,67	113 711 686,32

2.	Budynki i lokale	I	190 722 438,82	4 231 401,31	1 057 896,60	193 895 943,53
3.	Obiekty inżynierii lądowej i wodnej	II	381 830 236,93	23 684 521,24	4 684 346,51	400 830 411,66
4.	Kotły, maszyny energetyczne	III	489 734,06	19 297,00	16 625,79	492 405,27
5.	Maszyny, urządzenia, aparaty	IV	3 138 564,39	647 136,06	6 156,50	3 779 543,95
6.	Specjalistyczne maszyny, urządzenia, aparaty	V	1 633 216,71	220 178,61	43 683,05	1 809 712,27
7.	Urządzenia techniczne	VI	7 811 179,81	1 757 543,40	252 961,72	9 315 761,49
8.	Środki transportu	VII	29 417 743,44	83 575,24	0,00	2 9501 318,68
9.	Narzędzia, przyrządy, ruchomości i wyposażenie	VIII	5 550 226,02	426 338,72	92 582,92	5 883 981,82
II	Pozostałe środki trwałe (013)		20 432 779,65	2 626 363,73	1 020 556,58	22 038 586,80
III	Środki trwałe w budowie (inwestycje)		35 817 063,06	25 009 128,62	30 459 836,98	30 366 354,70
	w tym współfinansowane ze środków Unii Europejskiej		586 957,85	40 372,25	0,00	627 330,10
IV	Pozostałe mienie (014)		1 281 124,44	101 201,25	80 061,69	1 302 264,00
V	Wartości niematerialne i prawne		4 279 224,99	670 868,38	146 200,53	4 803 892,84
VI	Długotrwałe aktywa finansowe:		262 544 564,00	8 079 232,00	0,00	270 623 796,00
	Akcje / udziały w spółkach		262 544 564,00	8 079 232,00	0,00	270 623 796,00
	Pożyczka dla wspólnoty		0,00	0,00	0,00	0,00
Razem			1 056 648 538,06	69 967 229,81	38 260 108,54	1 088 355 659,33

Tabela Nr 1a. Składniki majątkowe według grup środków trwałych w wartości brutto w dyspozycji Urzędu Gminy Polkowice [zł]

L.p.	Treść	Grupa	31.12.2021 r.	Zwiększenia	Zmniejszenia	31.12.2022r.
I	Rzeczowe składniki majątku trwałego		625 396 216,83	27 377 251,88	6 086 643,20	646 686 825,51
1.	Grunty	0	111 287 863,46	2 095 197,94	399 199,67	112 983 861,73
2.	Budynki i lokale	I	132 925 729,22	1 136 090,56	1 057 896,60	133 003 923,18

3.	Obiekty inżynierii lądowej i wodnej	II	369 761 574,73	21 541 379,89	4 610 857,93	386 692 096,69
4.	Kotły, maszyny energetyczne	III	459 964,71	0,00	0,00	459 964,71
5.	Maszyny, urządzenia, aparaty	IV	1 988 683,49	647 136,06	0,00	2 635 819,55
6.	Specjalistyczne maszyny, urządzenia, aparaty	V	78 816,15	0,00	0,00	78 816,15
7.	Urządzenia techniczne	VI	4 544 405,04	1 659 875,40	13 626,00	6 190 654,44
8.	Środki transportu	VII	2 555 373,49	66 925,24	0,00	2 622 298,73
9.	Narzędzia, przyrządy, ruchomości i wyposażenie	VIII	1 793 806,54	230 646,79	5 063,00	2 019 390,33
II	Pozostałe środki trwałe (013)		3 623 986,12	434 682,17	282 093,32	3 776 574,97
III	Środki trwałe w budowie (inwestycje)		34 451 336,93	24 732 898,99	29 434 951,87	2 9749 284,05
	w tym współfinansowane ze środków Unii Europejskiej		586 957,85	40 372,25	0,00	627 330,10
IV	Pozostałe mienie (014)		0,00	0,00	0,00	0,00
V	Wartości niematerialne i prawne		3 500 583,98	551 299,77	114 771,80	3 937 111,95
VI	Długotrwałe aktywa finansowe:		262 544 564,00	8 079 232,00	0,00	270 623 796,00
	Akcje / udziały w spółkach		262 544 564,00	8 079 232,00	0,00	270 623 796,00
	Pożyczka dla wspólnoty		0,00	0,00	0,00	0,00
	Razem		929 516 687,86	61 175 364,81	35 918 460,19	954 773 592,48

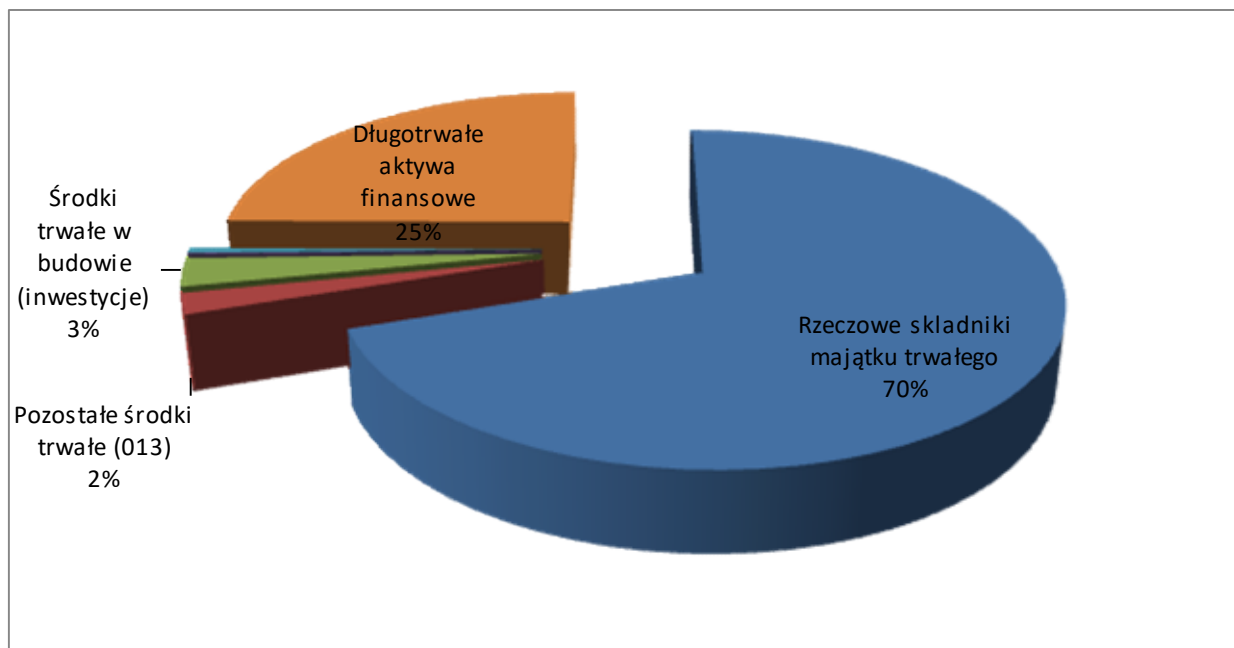
Tabela Nr Ib . Składniki majątkowe według grup środków trwałych w wartości brutto w dyspozycji jednostek organizacyjnych [zł]

L.p.	Treść	Grupa	31.12.2021 r.	Zwiększenia	Zmniejszenia	31.12.2022 r.
I	Rzeczowe składniki majątku trwałego		106 897 565,09	6 103 183,95	466 809,56	112 533 939,48
1.	Grunty	0	412 578,28	315 246,31	0,00	727 824,59
2.	Budynki i lokale	I	57 796 709,60	3 095 310,75	0,00	60 892 020,35

3.	Obiekty inżynierii lądowej i wodnej	II	12 068 662,20	2 143 141,35	73 488,58	14 138 314,97
4.	Kotły, maszyny energetyczne	III	29 769,35	19 297,00	16 625,79	32 440,56
5.	Maszyny, urządzenia, aparaty	IV	1 149 880,90	0,00	6 156,50	1 143 724,40
6.	Specjalistyczne maszyny, urządzenia, aparaty	V	1 554 400,56	220 178,61	43 683,05	1 730 896,12
7.	Urządzenia techniczne	VI	3 266 774,77	97 668,00	239 335,72	3 125 107,05
8.	Środki transportu	VII	26 862 369,95	16 650,00	0,00	26 879 019,95
9.	Narzędzia, przyrządy, ruchomości i wyposażenie	VIII	3 756 419,48	195 691,93	87 519,92	3 864 591,49
II	Pozostałe środki trwałe (013)		16 808 793,53	2 191 681,56	738 463,26	18 262 011,83
III	Środki trwałe w budowie (inwestycje)		1 365 726,13	276 229,63	1 024 885,11	617 070,65
	w tym współfinansowane ze środków Unii Europejskiej		0,00	0,00	0,00	0,00
IV	Pozostałe mienie (014)		1 281 124,44	101 201,25	80 061,69	1 302 264,00
V	Wartości niematerialne i prawne		778 641,01	119 568,61	31 428,73	866 780,89
VI	Długotrwałe aktywa finansowe:		0,00	0,00	0,00	0,00
	Akcje / udziały w spółkach		0,00	0,00	0,00	0,00
	Pożyczka dla wspólnoty		0,00	0,00	0,00	0,00
Razem			127 131 850,20	8 791 865,00	2 341 648,35	133 582 066,85

Łączna wartość aktywów trwałych gminy Polkowice na dzień 31 grudnia 2022 roku w wartości ewidencyjnej brutto wynosi 1 088 355 659,33 zł i wzrosła w porównaniu ze stanem na dzień 31 grudnia 2021 roku o 31 707 121,27 zł, co stanowi wzrost o 3 %.

Wykres 1. Udział poszczególnych składników majątkowych w wartości mienia komunalnego



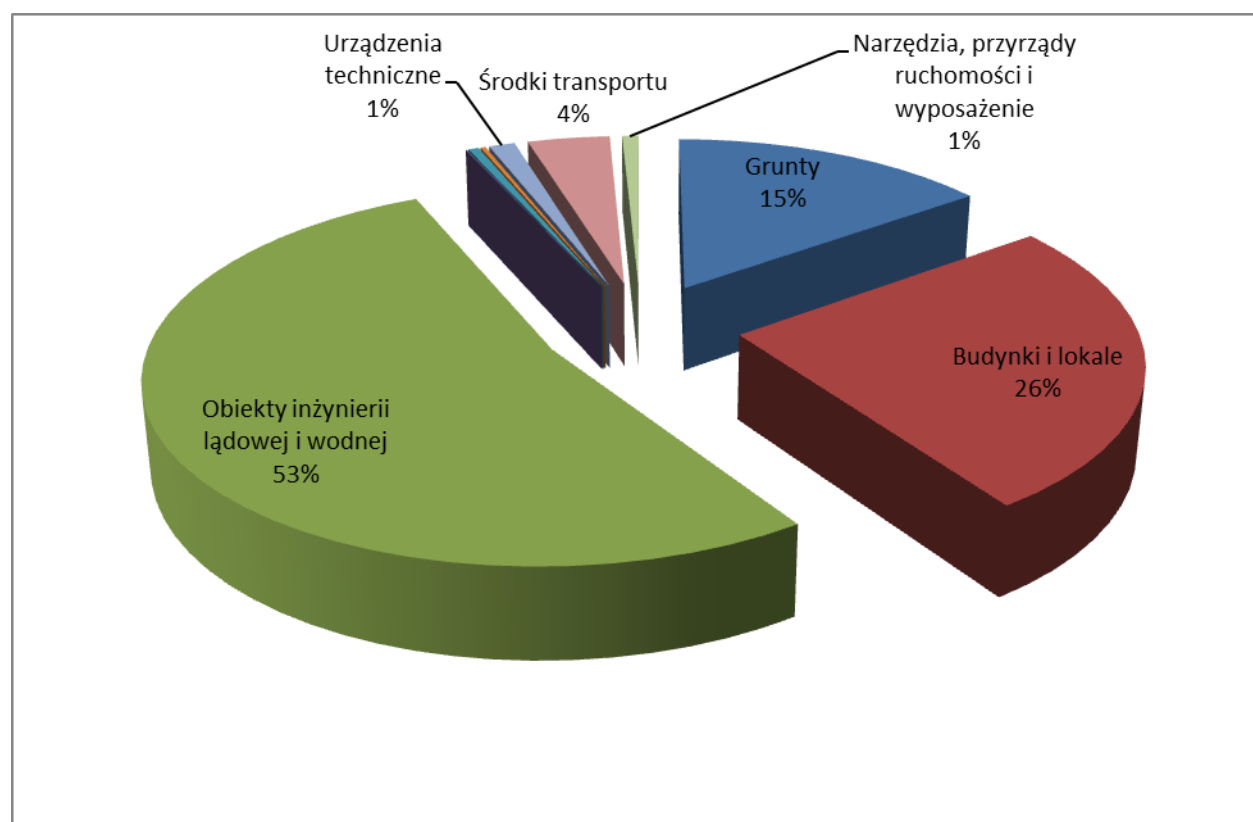
W mieniu komunalnym gminy Polkowice w 2022 roku największy udział mają rzeczowe składniki majątku trwałego – 70 %. Znaczący udział – 25 % mają długotrwałe aktywa finansowe gminy Polkowice czyli akcje i udziały w spółkach.

Wartość rzeczowych składników majątku trwałego według grup środków trwałych w wartości brutto gminy Polkowice na dzień 31 grudnia 2022 roku wynosi 759 220 764,99 zł.

Ponad połowa – 53% składników majątku, stanowi grupa II środków trwałych: obiekty inżynierii lądowej i wodnej, znaczącą część stanowią budynki i budowle – 26%, a grunty – 15% majątku. Pozostałe 6% stanowią pozostałe grupy środków trwałych.

Poniższy wykres nr 2 przedstawia szczegółowo udział poszczególnych grup środków trwałych w rzeczowych składnikach majątku gminy Polkowice.

Wykres 2. Udział poszczególnych grup środków trwałych w rzeczowych składnikach majątku trwałego



Szczegółowe informacje o strukturze zwiększeń i zmniejszeń w wartości majątku gminy przedstawiają poniższe tabele.

Tabela 2. Zestawienie zmian w wartości brutto środków trwałych gminy Polkowice w okresie od 31.12.2021 r. do 31.12.2022 r. [zł]

Lp.	Tytuł	Grupa 0	Grupa I	Grupa II	Grupa III	Grupa IV	Grupa v	Grupa VI	Grupa VII	Grupa VIII
I	Zwiększenie wartości, w tym:	2 410 444,25	4 231 401,31	23 684 521,24	19 297,00	647 136,06	220 178,61	1 757 543,40	83 575,24	426 338,72
1.	Zakup	1 070 689,00	245 070,00	41 163,00	19 297,00	25 812,78	220 178,61	92 242,00	83 575,24	30 378,05
2.	Przyjęcie z inwestycji	758 134,71	147 813,94	21 442 828,32	0,00	621 323,28	0,00	1 472 879,19	0,00	388 833,61
3.	Inwentaryzacja	0,00	0,00	0,00	0,00	0,00	0,00	0,00	0,00	4 527,05
4.	Darowizny	260 409,00	0,00	0,00	0,00	0,00	0,00	0,00	0,00	0,00
5.	Modernizacja	5 965,23	1 841 923,69	270 123,99	0,00	0,00	0,00	0,00	0,00	2 600,01
6.	Przyjęcie od innych jednostek	315 246,31	1 996 593,68	1 930 405,93	0,00	0,00	0,00	192 422,21	0,00	0,00
II	Zmniejszenie wartości, w tym:	399 199,67	1 057 896,60	4 684 346,51	16 625,79	6 156,50	43 683,05	252 961,72	0,00	92 582,92
1.	Sprzedaż	5 402,89	1 057 896,60	0,00	0,00	0,00	0,00	0,00	0,00	0,00
2.	Darowizna	822,00	0,00	0,00	0,00	0,00	0,00	0,00	0,00	0,00

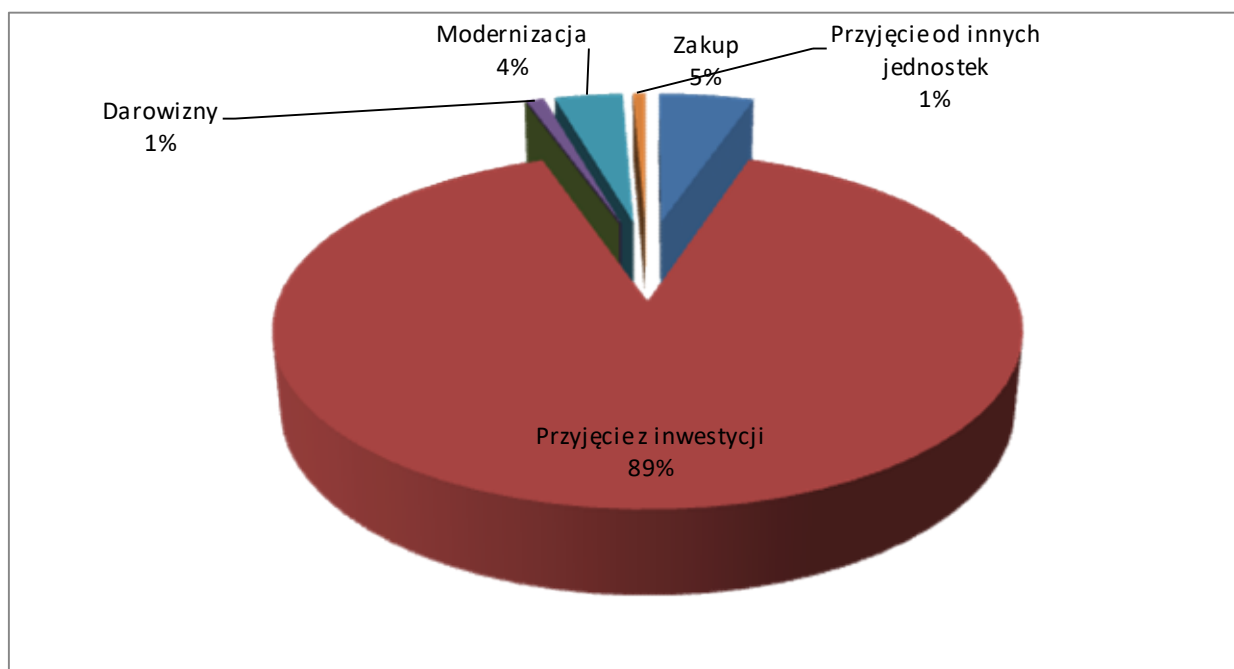
3.	Przekazanie do innych jednostek	327 056,13	0,00	3 628 022,13	0,00	0,00	0,00	179 729,77	0,00	0,00
4.	Likwidacja fizyczna	65 918,65	0,00	982 835,80	16 625,79	6 156,50	39 156,00	73 231,95	0,00	92 579,92
5.	Inwentaryzacja	0,00	0,00	73 488,58	0,00	0,00	4 527,05	0,00	0,00	3,00

Tabela 2a. Zestawienie zmian w wartości brutto środków trwałych w dyspozycji Urzędu Gminy Polkowice w okresie od 31.12.2021 r. do 31.12.2022 r. [zł]

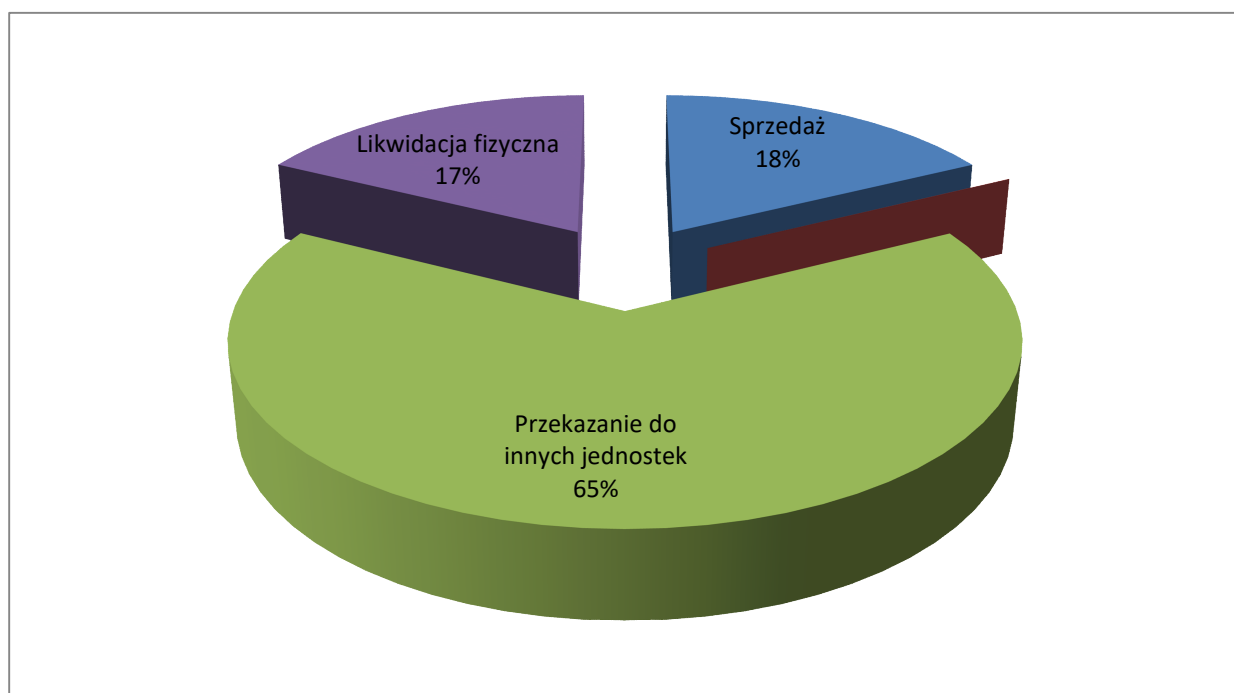
L.p.	Tytuł	Grupa 0	Grupa I	Grupa II	Grupa III	Grupa IV	Grupa V	Grupa VI	Grupa VII	Grupa VIII
I	Zwiększenie wartości, w tym:	2 095 197,94	1 136 090,56	21 541 379,89	0,00	647 136,06	0,00	1 659 875,40	66 925,24	230 646,79
1.	Zakup	1 070 689,00	198 945,00	41 163,00	0,00	25 812,78	0,00	0,00	66 925,24	0,00
2.	Przyjęcie z inwestycji	758 134,71	147 813,94	21 292 425,15	0,00	621 323,28	0,00	1 472 879,19	0,00	228 046,78
3.	Inwentaryzacja	0,00	0,00	0,00	0,00	0,00	0,00	0,00	0,00	0,00
4.	Darowizny	260 409,00	0,00	0,00	0,00	0,00	0,00	0,00	0,00	0,00
5.	Modernizacja	5 965,23	789 331,62	207 791,74	0,00	0,00	0,00	0,00	0,00	2 600,01
6.	Przyjęcie od innych jednostek	0,00	0,00	0,00	0,00	0,00	0,00	186 996,21	0,00	0,00
II	Zmniejszenie wartości, w tym:	399 199,67	1 057 896,60	4 610 857,93	0,00	0,00	0,00	13 626,00	0,00	5 063,00
1.	Sprzedaż	5 402,89	1 057 896,60	0,00	0,00	0,00	0,00	0,00	0,00	0,00
2.	Darowizna	822,00	0,00	0,00	0,00	0,00	0,00	0,00	0,00	0,00
3.	Przekazanie do innych jednostek	327 056,13	0,00	3 628 022,13	0,00	0,00	0,00	5 426,00	0,00	0,00
4.	Likwidacja fizyczna	65 918,65	0,00	982 835,80	0,00	0,00	0,00	8 200,00	0,00	5 063,00
5.	Inwentaryzacja	0,00	0,00	0,00	0,00	0,00	0,00	0,00	0,00	0,00

Analizując dane zawarte w tabeli nr 2a i wykresie nr 3 stwierdzamy, iż największym źródłem pozyskiwania majątku przez jednostkę budżetową – Urząd Gminy Polkowice – są przyjęcia z inwestycji stanowiące 89%, a także zakupy stanowiące 5% wartości pozyskanych środków trwałych, modernizacja stanowiąca 4% oraz przyjęcia od innych jednostek i darowizny stanowiące po 1% wartości, które razem stanowią 100 % źródeł wzrostu wartości majątku.

Wykres 3. Źródła pozyskiwania środków trwałych w Urzędzie Gminy Polkowice



Wykres 4. Tytuły zmniejszeń środków trwałych w Urzędzie Gminy Polkowice



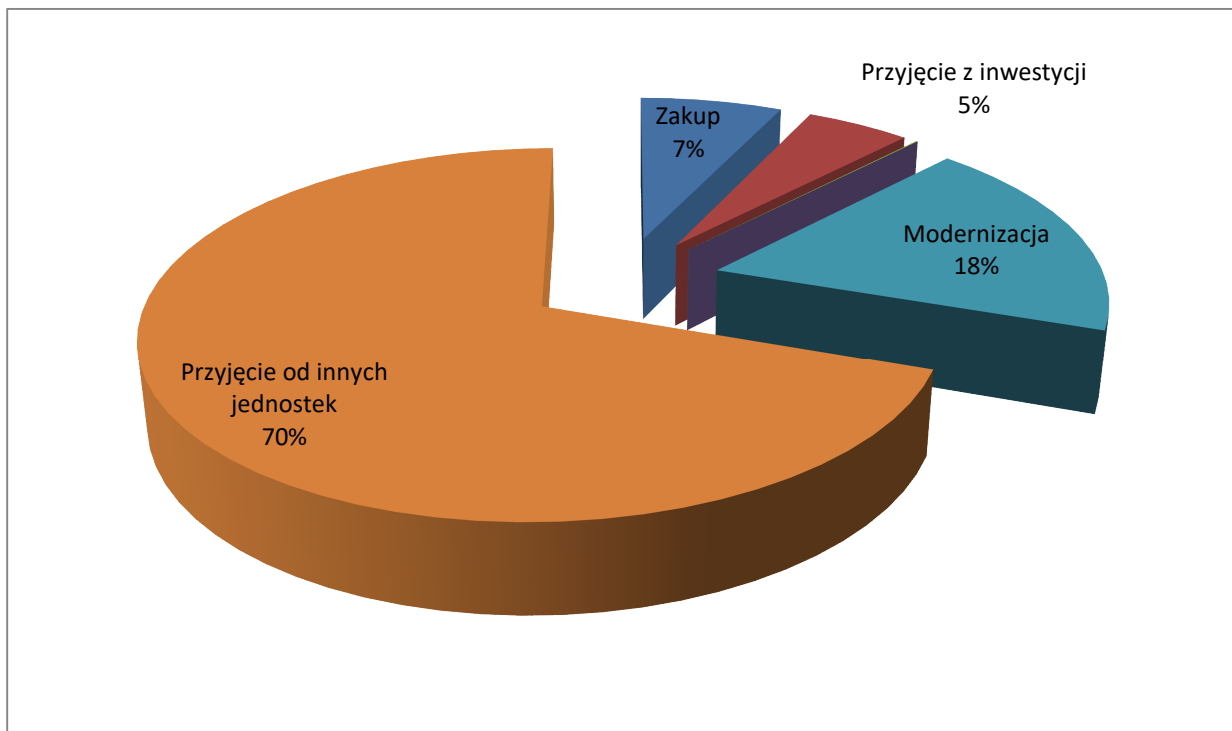
Zmniejszenie wartości majątku Urzędu Gminy Polkowice w 2022 roku było wynikiem przekazania majątku do innych jednostek – 65%, sprzedaży - 18% oraz likwidacji fizycznej środków trwałych – 17%.

Tabela 2b. Zestawienie zmian w wartości brutto środków trwałych w dyspozycji jednostek organizacyjnych gminy Polkowice w okresie od 31.12.2021 r. do 31.12.2022 r. [zł]

L.p.	Tytuł	Grupa 0	Grupa I	Grupa II	Grupa III	Grupa IV	Grupa V	Grupa VI	Grupa VII	Grupa VIII
I	Zwiększenie wartości, w tym:	315 246,31	3 095 310,75	2 143 141,35	19 297,00	0,00	220 178,61	97 668,00	16 650,00	195 691,93

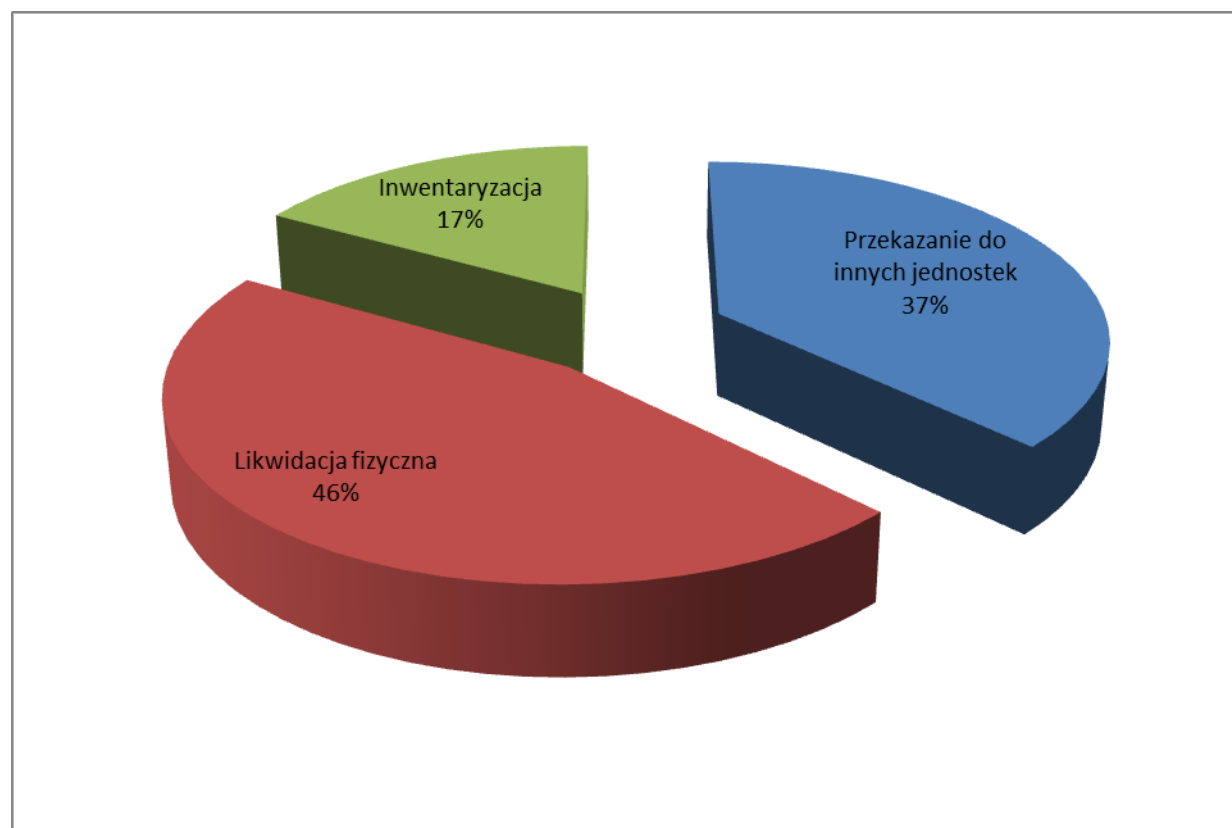
1.	Zakup	0,00	46 125,00	0,00	19 297,00	0,00	220 178,61	92 242,00	16 650,00	30 378,05
2.	Przyjęcie z inwestycji	0,00	0,00	150 403,17	0,00	0,00	0,00	0,00	0,00	160 786,83
3.	Inwentaryzacja	0,00	0,00	0,00	0,00	0,00	0,00	0,00	0,00	4 527,05
4.	Darowizny	0,00	0,00	0,00	0,00	0,00	0,00	0,00	0,00	0,00
5.	Modernizacja	0,00	1 052 592,07	62 332,25	0,00	0,00	0,00	0,00	0,00	0,00
6.	Przyjęcie od innych jednostek	315 246,31	1 996 593,68	1 930 405,93	0,00	0,00	0,00	5 426,00	0,00	0,00
II	Zmniejszenie wartości, w tym:	0,00	0,00	73 488,58	16 625,79	6 156,50	43 683,05	239 335,72	0,00	87 519,92
1.	Sprzedaż	0,00	0,00	0,00	0,00	0,00	0,00	0,00	0,00	0,00
2.	Darowizna	0,00	0,00	0,00	0,00	0,00	0,00	0,00	0,00	0,00
3.	Przekazanie do innych jednostek	0,00	0,00	0,00	0,00	0,00	0,00	174 303,77	0,00	0,00
4.	Likwidacja fizyczna	0,00	0,00	0,00	16 625,79	6 156,50	39 156,00	65 031,95	0,00	87 516,92
5.	Inwentaryzacja	0,00	0,00	73 488,58	0,00	0,00	4 527,05	0,00	0,00	3,00

Wykres 5. Źródła pozyskiwania środków trwałych przez jednostki organizacyjne



Jednostki organizacyjne gminy Polkowice w 2022 roku pozyskały majątek głównie w wyniku przyjęcia od innych jednostek – 70%, ponadto z modernizacji – 18%, dokonanych zakupów – 7 % oraz przyjęcia z inwestycji – 5%.

Wykres 6. Tytuły zmniejszeń środków trwałych w jednostkach organizacyjnych



Zmniejszenia środków trwałych w 2022 roku w jednostkach organizacyjnych gminy Polkowice nastąpiły w wyniku likwidacji fizycznej posiadanych środków trwałych – 46 %, przekazania do innych jednostek – 37% oraz inwentaryzacji – 17%.

W poniższym zestawieniu (tabela nr 3) przedstawiona została forma dysponowania i struktura własności gruntów oraz jej zmiana na przełomie 2021/2022 r.

Tabela Nr 3. Rzeczowe składniki majątku trwałego

L.p.	Struktura własności gruntów	Ilość na 31.12.2021 r. [ha]	Ilość na 31.12.2022 r. [ha]
1.	Grunty stanowiące własność gminy Polkowice	1 106,0370	1 107,5333
2.	Grunty stanowiące własność gminy Polkowice oddane w użytkowanie wieczyste	79,1320	79,1291
3.	Grunty stanowiące własność gminy Polkowice oddane w trwałe zarząd jednostkom gminnym	13,5046	13,5046
4.	Grunty będące w użytkowaniu wieczystym gminy Polkowice	9,5660	9,5660
5.	Grunty w stosunku do których gmina Polkowice posiada ograniczone prawa rzeczowe	0,2814	0,2820
6.	Grunty będące w posiadaniu gminy Polkowice (najem, dzierżawa, użyczenie)	0,9939	0,9799

Tabela Nr 4. Wartość środków trwałych w budowie wraz z zaliczkami [zł]

Wyszczególnienie	Stan na dzień 31.12.2021	Stan na dzień 31.12.2022	Zmiana wartości (3-2)	Dynamika % (3/2)
1	2	3	4	5
1. Środki trwałe w budowie – ogółem w tym:	35 817 063,06	30 366 354,70	-5 450 708,36	84,78%
<i>Urząd Gminy</i>	34 451 336,93	29 749 284,05	-4 702 052,88	86,35%
Straż Miejska	0,00		0,00	
Ośrodek Pomocy Społecznej	284 167,66	0,00	-284 167,66	0,00%
Szkoła Podstawowa nr 1	0,00		0,00	
Szkoła Podstawowa nr 2	0,00		0,00	
Szkoła Podstawowa nr 3	0,00	9 180,00	9 180,00	
Szkoła Podstawowa nr 4	4 428,00	0,00	-4 428,00	0,00%
Szkoła Podstawowa Integracyjna w Jędrzychowie	0,00		0,00	
Przedszkole Miejskie nr 2	0,00		0,00	
Przedszkole Miejskie nr 3	0,00		0,00	
Przedszkole Miejskie nr 4	0,00	23 000,00	23 000,00	
Przedszkole Miejskie nr 5	0,00		0,00	
Przedszkole Miejskie nr 6	0,00		0,00	
Żłobek Miejski Nr 1	0,00		0,00	
Zakład Komunikacji Miejskiej	299 390,02	543 439,65	244 049,63	181,52%
Polkowickie Przedsiębiorstwo Komunalne	777 740,45	41 451	-736 289,45	5,33%
2. Zaliczki na poczet inwestycji- ogółem	0,00	0,00	0,00	-
w tym:				
nie wystąpiły w żadnej jednostce	0,00	0,00	0,00	-

Nakłady pozostałe do rozliczenia są wynikiem kontynuowanych oraz nowo rozpoczętych inwestycji.

W roku 2022 Urząd Gminy prowadził ponad 120 zadań inwestycyjnych, obejmujących projektowanie oraz realizację robót na terenie gminy, spośród których przeważająca część dotyczyła zadań z zakresu budowy i przebudowy infrastruktury drogowej, oświetlenia ulic oraz elementów małej architektury. W wyniku poniesionych kosztów w 2022 r. nie uzyskano efektów rzeczowych w zakresie zadań, będących na etapie projektowania, w tym m.in. dotyczących:

- budowy dróg dojazdowych do posesji w Dąbrowie, Kaźmierzowie, Komornikach, Pieszkowicach, Żelaznym Moście oraz dróg wewnętrznych w Sobinie,
- budowy i przebudowy ulic w Polkowicach, w tym m.in.: skrzyżowania Alei Jana Pawła II z drogą wojewódzką i ul. Kard. B. Kominka, ul. Skalników, ul. Przemkowskiej, ul. 3-go Maja, dróg wewnętrznych na os. Polkowice Dolne oraz na os. Dąbrowskiego w Polkowicach,
- budowy ścieżek rowerowych przy ul. 3-go Maja i ul. Kard. B. Kominka w Polkowicach,
- budowy oświetlenia drogowego w Nowej Wsi Lubińskiej, Jędrzychowie oraz doświetlenia terenu w Sobinie oraz w Polkowicach przy ul. 3-go Maja i ul. Miedzianej, a także wymiany oświetlenia przy ul. Lipowej w Polkowicach,
- budowy i rozbudowy obiektów rekreacyjno-sportowych, w tym m.in. budowy tężni solankowych w Suchej Górnej i na placu HDK w Polkowicach, terenu rekreacyjnego i boiska w Komornikach, obiektów typu pumtrack przy boisku „Orlik” w Polkowicach oraz w Kaźmierzowie i Sobinie, bieżni i przebudowy skoczni przy Szkole Podstawowej nr 1 oraz budowy wielofunkcyjnego mini boiska dla dzieci w wieku 6–12 lat na os. Centrum w Polkowicach.

Kolejną znaczącą pozycję stanowią przedsięwzięcia z zakresu:

- ochrony zabytków: przebudowa pałacu w Suchej Górnej oraz przebudowa zabytkowego parku na os. Polkowice Dolne i Guzicach,
- termomodernizacji budynków wielorodzinnych.

W 2022 roku rozpoczęto także istotne dla mieszkańców inwestycje:

- modernizacja kompleksu obiektów sportowych przy ul. 3-go Maja w Polkowicach,
- budowa budynku mieszkalnego przy ul. Mickiewicza,
- termomodernizacja i dostosowanie obiektów szkół podstawowych do potrzeb osób z niepełnosprawnościami (nr 3 w Polkowicach i Jędrzychowie) do modelu tzw. „dostępnej szkoły”,
- budowa ulicy Fiołkowej w Polkowicach.

W okresie sprawozdawczym nastąpiło zmniejszenie poziomu nakładów inwestycyjnych w stosunku do roku 2021, co spowodowane było zakończeniem przedsięwzięć rozpoczętych w latach ubiegłych, w tym głównie z zakresu infrastruktury sportowej i drogowej, rewitalizacji parków miejskich i budowy małej architektury oraz oświetlenia ulicznego.

Urząd Gminy zrealizował i rozliczył w 2022 r. koszty inwestycyjne dotyczące m.in. takich zadań jak:

- rozbudowa i przebudowa boisk bocznych stadionu miejskiego w Polkowicach,

- budowa odcinka ul. Kopalnianej wraz przebudową skrzyżowania ul. Kopalnianej z drogą wojewódzką nr 331 w Polkowicach,
- budowa nawierzchni ul. Kaktusowej w Polkowicach,
- budowa ścieżki rowerowej przy ul. 11-go Lutego w Polkowicach,
- budowa dróg wewnętrznych na terenach wiejskich w Suchej Górnej i Moskorzynie,
- budowa placu postojowego w Pieszkowicach,
- wymiana oświetlenia ulicznego na energooszczędne na os. Polkowice Dolne,
- doświetlenie os. Dąbrowskiego,
- budowa oświetlenia na terenach wiejskich, w tym: w Biedrzychowie, Dąbrowie, Nowej Wsi Lubińskiej, Pieszkowicach i Sobinie,
- rewitalizacja parku miejskiego przy ul. Kopalnianej i ul. Dąbrowskiego w Polkowicach,
- przebudowa i doposażenie terenów rekreacyjnych w Pieszkowicach, Guzicach, Trzebczu i Kaźmierzowie oraz placu piknikowego w Nowej Wsi Lubińskiej,
- tereny zielone przy ul. Kmicica, ul. Wołodyjowskiego i ul. Głogowskiej w Polkowicach,
- budowa chodnika wzdłuż cmentarza komunalnego w Polkowicach oraz rozbudowa sektora I-J cmentarza,
- wykonanie obiektów małej architektury, w tym: pomnika księcia Konrada I Głogowskiego, masztów lęgowych dla języków.

Efekty rzeczowe powyższych zadań mają swoje odzwierciedlenie w majątku gminy w postaci środków trwałych ujętych w poszczególnych grupach KŚT. W wyniku zakończonych przez Urząd Gminy w 2022 r. przedsięwzięć, przyjęto na stan mienie o łącznej wartości 25.246.947,01 zł.

Szkoła Podstawowa nr 3 w Polkowicach w 2022 roku podpisała umowę na przeprowadzenie procedury przetargowej na realizację zadania inwestycyjnego: „Przebudowa oraz termomodernizacja basenu przy Szkole Podstawowej nr 3 w Polkowicach – projekt”.

Przedszkole Miejskie nr 4 w Polkowicach w 2022 roku przeprowadziło procedurę przetargową na realizację zadania inwestycyjnego: „Modernizacja instalacji wodno–kanalizacyjnej i łazienek w PM4”.

Zakład Komunikacji Miejskiej realizuje zadanie: „Wykonanie nowego zasilania energią elektryczną na terenie bazy ZKM w Polkowicach ul. Kolejowa 25, niezbędnego do ładowania autobusów z napędem elektrycznym”. Realizacja zadania pozwoli na ładowanie wszystkich marek autobusów, jak również na ładowanie samochodów ciężarowych, pojazdów komunalnych, samochodów dostawczych i osobowych, które posiadają możliwość ładowania złączem w standardzie europejskim Typ 2 i Combo 2 i Typ 1 w standardzie dla pojazdów produkowanych w państwach azjatyckich dla prądu AC (przemiennej) oraz złączem CHadeMO, który jest standardem zarówno w państwach europejskich jak i azjatyckich dla prądu DC (stałego).

Zakład Komunikacji Miejskiej w Polkowicach za pomocą budowanego systemu ładowania będzie mógł ładować wszystkie posiadane pojazdy z napędem w stu procentach elektrycznym, czyli posiadane autobusy marki YUTONG i SOR oraz posiadany samochód osobowy marki NISSAN.

Obecnie budowana infrastruktura składa się z dwóch stacjonarnych stacji szybkiego ładowania pojazdów elektrycznych o mocy 200 kW (DC), dwóch mobilnych stacji wolnego ładowania o mocy 25 kW (AC) oraz jednej mobilnej stacji ładowania o mocy 11 kW(AC).

Ponadto, na stan środków trwałych w budowie na 31 grudnia 2022 r. w ZKM miały wpływ następując inwestycje:

- budowa instalacji fotowoltaicznej produkującej energię elektryczną na potrzeby ZKM – projekt,
- monitoring bazy ZKM,
- zagospodarowanie i modernizacja działki – nowa baza (ul. Kolejowa 27),
- tester do diagnostyki autobusów.

Polkowickie Przedsiębiorstwo Komunalne realizuje wiele inwestycji w zakresie adaptacji, rozbudowy i przebudowy obiektów gminnych, będących w jego zarządaniu, w tym budynków i lokali mieszkalnych. Na stan środków trwałych w budowie na 31 grudnia 2022 r. w PPK miały wpływ następując inwestycje:

- wykonanie projektu i rozbudowa siłowni miejskiej – wykonano dokumentację projektową. Rozbudowa siłowni przewidziana w zadaniu: „Modernizacja kompleksu obiektów sportowych przy ul. 3 Maja” w III etapie,
- modernizacja kompleksu obiektów sportowych przy ul. 3 Maja – wykonano opracowanie koncepcji i dokumentacji technicznej (etap I) dla planowanego zamierzenia inwestycyjnego pn. „Modernizacja kompleksu obiektów sportowych przy ul. 3 Maja” obejmującego przebudowę wraz z rozbudową basenu letniego „Grzybek” wraz z zagospodarowaniem i adaptacją przyległego terenu na potrzeby centrum sportowo-rekreacyjnego zlokalizowanego w Polkowicach. Inwestycja przekazana do Urzędu Gminy celem realizacji,
- ogródek rekreacyjno-gastronomiczny – na podstawie Zarządzenia nr 1302/21 Burmistrza Polkowic z dnia 13 maja 2021 roku wykonano opracowanie dokumentacji projektowej na wykonanie ogródków rekreacyjno-gastronomicznych na terenie działki 188/7 w Rynku, obręb 1 miasta Polkowice (dokumentację przekazano do Urzędu Gminy, nie została ona jednak ostatecznie zaakceptowana),
- budowa parku rekreacyjnego przy ul. 3 Maja – wykonano opracowanie koncepcji funkcjonalno-przestrzennej, finansowej i technicznej (architektoniczno - budowlanej) dla planowanego zamierzenia inwestycyjnego obejmującego budowę parku rekreacyjnego w obrębie działki nr 33/12 przy ul. 3 Maja, obręb 1 miasta Polkowice, wraz z zagospodarowaniem i adaptacją przyległego terenu na potrzeby centrum sportowo-rekreacyjnego zlokalizowanego w Polkowicach,
- modernizacja budynków mieszkalnych – opracowano audyt energetyczny dla pięciu budynków wielorodzinnych: czterech przy ul. Hubala 22, 24, 26, 28 oraz jednego przy ul. Legnickiej 7 w Polkowicach na potrzeby przeprowadzenia kompleksowej termomodernizacji oraz przebudowy.

W okresie sprawozdawczym w Polkowickim Przedsiębiorstwie Komunalnym zakończono przedsięwzięcia rozpoczęte w latach ubiegłych, tj.:

- utworzenie Klubu SENIOR + - przystosowanie lokalu Rynek 27 w Polkowicach – wykonanie modernizacji pomieszczeń parteru lokalu (tj. poprawa estetyki oraz sprawności techniczno-użytkowej, likwidacji barier architektonicznych) poprzez remont elementów wyposażenia i wykończenia,

- zabudowa tarasu przy świetlicy wiejskiej w Guzicach - FS wsi Guzice – wykonano zabudowę tarasu przy świetlicy wiejskiej w Guzicach o konstrukcji stalowej z pokryciem dachu – poliwęglan,
- modernizacja instalacji ogrzewania świetlicy wiejskiej w Nowej Wsi Lubińskiej – dostawa i montaż kotła elektrycznego o mocy 36kW oraz bufora o pojemności 800l z grzałką 11kW wraz z niezbędnymi sterownikami. Dostawa i montaż instalacji fotowoltaicznej (41 modułów) o mocy łącznej mocy 15,375 kW,
- rewitalizacja budynku przy boisku w Komornikach – rozbudowa budynku gospodarczego przy boisku w Komornikach o dodatkową wiatę magazynową w konstrukcji szkieletowej oraz wyodrębnienie pomieszczenia sanitarnego tj. toalety z uwzględnieniem potrzeb osób z niepełnosprawnością i kuchni w istniejącej części budynku.

W tabeli nr 5 przedstawiono wydatki majątkowe na wytworzenie środków trwałych poniesione w okresie od 31 grudnia 2021 roku do dnia 31 grudnia 2022 roku. Przedstawione nakłady inwestycyjne finansowane były w ramach środków zaplanowanych w budżecie gminy na rok 2022 i uchwale o wydatkach, które nie wygasają z upływem roku budżetowego 2021. Razem w roku 2022 wydatki na inwestycje wyniosły 46 014 987,41 zł.

Tabela Nr 5. Wydatki zrealizowane w 2022 r. [zł]

L.p.	Klasyfikacja budżetowa			Nazwa zadania inwestycyjnego	Wydatki zrealizowane w 2022 r.		
	Dz.	Rozdz.	§		Wydatki na zakupy inwestycyjne i finansowanie inwestycji	Wydatki ze środków przekaz. jako wydatki niewygasające z upływem 2021 r.	Razem wydatki w 2022 roku
1	2	3	4	5	6	7	8
1.	600	60004	6210	Dotacja celowa dla Zakładu Komunikacji Miejskiej w Polkowicach na wykonanie nowego zasilania energią elektryczną na terenie bazy ZKM w Polkowicach ul. Kolejowa 25, niezbędnego do ładowania autobusów z napędem elektrycznym.	129 106,00		129 106,00
2.	600	60004	6210	Dotacja celowa dla Zakładu Komunikacji Miejskiej w Polkowicach na budowę instalacji fotowoltaicznej produkującej energię elektryczną na potrzeby ZKM	10 000,00		10 000,00
3.	600	60013	6050	Przebudowa ul. Kopalnianej - skrzyżowanie ul. Kopalnianej z drogą wojewódzką nr 331 w Polkowicach	109 450,22		109 450,22
4.	600	60013	6050	Przebudowa ul. Kopalnianej - skrzyżowanie ul. Kopalnianej z drogą wojewódzką nr 331 w Polkowicach	2 892 850,16		2 892 850,16
5.	600	60013	6050	Budowa drogi Jana Pawła II w Polkowicach	135 300,00		135 300,00
6.	600	60014	6300	Dotacja celowa na pomoc finansową dla Powiatu Polkowickiego na przebudowę wraz z rozbudową drogi powiatowej nr 1135D w Moskorzynie	2 204 180,00		2 204 180,00
7.	600	60014	6300	Pomoc finansowa dla Powiatu Polkowickiego na zadania związane z budową i przebudową dróg powiatowych	460 585,70		460 585,70
8.	600	60014	6300	Pomoc finansowa dla Powiatu Polkowickiego na realizację "Modernizacja dróg powiatowych i budowy ścieżek rowerowych na terenie Powiatu Polkowickiego" w ramach Miedzioowego Szlaku Rowerowego	506 750,00		506 750,00
9.	600	60014	6300	Pomoc finansowa dla Powiatu Polkowickiego na przebudowę drogi powiatowej 1125D pomiędzy m. Polkowice i Sieroszwice wraz z budową ścieżki rowerowej w ramach	315 000,00		315 000,00

				koncepcji Miedziewego Szlaku			
10.	600	60016	6050	Budowa drogi Jana Pawła II w Polkowicach	55 000,00		55 000,00
11.	600	60016	6050	Budowa ścieżek rowerowych na terenie gminy - zadania z zakresu ochrony środowiska - OS	584 792,15		584 792,15
12.	600	60016	6050	Budowa nawierzchni ul. Żarskiej w Polkowicach	403 907,86		403 907,86
13.	600	60016	6050	Budowa nawierzchni ul. Przemkowskiej w Polkowicach	3 850,39		3 850,39
14.	600	60016	6050	Przebudowa terenu wzdłuż ul. Kopalnianej - RFIL	189 645,19		189 645,19
15.	600	60016	6050	Przebudowa terenu wzdłuż ul. Kopalnianej - RFIL	1 845,00		1 845,00
16.	600	60016	6050	Zagospodarowanie terenu ul. Skalników	24 788,30		24 788,30
17.	600	60016	6050	Zagospodarowanie terenu osiedla Dąbrowskiego	4 244,73		4 244,73
18.	600	60016	6050	Budowa nawierzchni ul Babisza w Polkowicach	230 972,38		230 972,38
19.	600	60016	6050	Przebudowa ulicy 3 Maja w Polkowicach	0,00	28 905,00	28 905,00
20.	600	60016	6050	Budowa drogi Pieszkowice-Żelazny Most	85 510,00		85 510,00
21.	600	60016	6100	Przebudowa terenu wzdłuż ul. Kopalnianej - RFIL	983 525,44		983 525,44
22.	600	60016	6100	Drogi publiczne gminne - wydatki na zadania inwestycyjne realizowane ze środków otrzymanych z RFIL	34 474,56		34 474,56
23.	600	60017	6050	Zagospodarowanie terenu osiedla Dąbrowskiego	4 244,73		4 244,73
24.	600	60017	6050	Budowa dróg i chodników w Suchej Górnej	110 688,29		110 688,29
25.	600	60017	6050	Budowa ulicy Kaktusowej i Jemiołowej w Polkowicach	985 062,03		985 062,03
26.	600	60017	6050	Budowa nawierzchni ul. Lawendowej w Polkowicach	5 400,00		5 400,00
27.	600	60017	6050	Budowa nawierzchni ul. Truskawkowej w Polkowicach	10 885,50		10 885,50
28.	600	60017	6050	Budowa dróg dojazdowych do posesji w Dąbrowie	18 900,00		18 900,00
29.	600	60017	6050	Budowa dróg dojazdowych do posesji w Pieszkowicach	19 800,00		19 800,00
30.	600	60017	6050	Przebudowa dróg wraz z odwodnieniem w Nowej Wsi Lubińskiej - etap 2 i 3	8 000,00		8 000,00
31.	600	60017	6050	PT budowy drogi od pos. 22d do pos. 22o wraz z oświetleniem w Kaźmierzowie	36 654,00		36 654,00
32.	600	60017	6050	Budowa ul. Myśliwskiej i Orlej w Sobinie	34 870,00	81 365,00	116 235,00
33.	600	60017	6050	Budowa nawierzchni ul. Fiołkowej w Polkowicach	23 862,00		23 862,00
34.	600	60017	6050	Wykonanie placu postojowego ze zjazdem z drogi DW 331 w Pieszkowicach	219 297,40	7 503,00	226 800,40
35.	600	60017	6050	Budowa miejsc parkingowych przy ul. Pomarańczowej w Polkowicach	35 000,00		35 000,00
36.	600	60017	6050	Budowa ul. Karmelowej w Sobinie	6 838,80		6 838,80
37.	600	60017	6050	Budowa i przebudowa dróg wewnętrznych w Żelaznym Moście	85 500,00	9 500,00	95 000,00
38.	600	60017	6050	Budowa i przebudowa dróg wewnętrznych w Komornikach		29 700,00	29 700,00
39.	600	60017	6050	Budowa nawierzchni ul. Słubickiej w Polkowicach	5 242,20		5 242,20
40.	600	60017	6050	Budowa dróg w Moskorzynie		184 034,57	184 034,57
41.	600	60017	6100	Rozbudowa wraz z przebudową ul. Górniczej w Sobinie	16 359,00		16 359,00
42.	600	6053	6050	Budowa sieci światłowodowej na terenie gminy Polkowice	92 250,00		92 250,00
Razem dział 600					11 084 632,03	341 007,57	11 425 639,60
43.	700	70005	6060	Wykupy nieruchomości	259 268,00		259 268,00
44.	700	70005	6060	Wykup działki z przeznaczeniem na powiększenie zajezdni autobusowej	1 000 000,00		1 000 000,00
45.	700	70007	6050	Budowa budynku mieszkalnego przy ul. Mickiewicza w Polkowicach	54 617,35		54 617,35
46.	700	70095	6050	Program na rzecz poszanowania energii – zadania z zakresu ochrony środowiska - OS	2 917 871,78	1 514 803,91	4 432 675,69
47.	700	70095	6230	Modernizacja elewacji budynku mieszkalnego zlokalizowanego na obszarze rewitalizowanym w Polkowicach, ul. 11 Lutego 27-33	149 650,46		149 650,46
Razem dział 700					4 381 407,59	1 514 803,91	5 896 211,50
48.	710	71035	6050	Przebudowa budynku pogrzebowego wraz z zagospodarowaniem terenu cmentarza gminnego w	154 010,68	160 482,69	314 493,37

				Polkowicach			
Razem dział 710					154 010,68	160 482,69	314 493,37
49.	730	73095	6010	Podwyższenie kapitału zakładowego w Spółce "ZAMPOL" Sp. z o. o.	200 000,00		200 000,00
Razem dział 730					200 000,00	0,00	200 000,00
50.	750	75023	6060	Zakup systemu do zarządzania wydrukiem	36 641,70		36 641,70
51.	750	75023	6067	Cyfrowa Gmina - Zakup serwera typu NAS	25 812,78		25 812,78
Razem dział 750					62 454,48	0,00	62 454,48
52.	754	75404	6170	Wpłata na Fundusz Wsparcia Policji z przeznaczeniem dla Komendy Powiatowej Policji w Polkowicach na współfinansowanie zakupu dwóch pojazdów służbowych w ramach akcji "Sponsoring"	125 000,00		125 000,00
53.	754	75411	6170	Wpłata na Fundusz Wsparcia Państwowej Straży Pożarnej z przeznaczeniem dla Komendy Powiatowej Państwowej Straży Pożarnej w Polkowicach na współfinansowanie budowy budynku garażowego z pomieszczeniem warsztatowo-magazynowym	200 000,00		200 000,00
54.	754	75412	6230	Dotacja na zakup systemu podtrzymywania sprężonego powietrza i podtrzymywania napięcia w akumulatorach pojazdów i sprzęcie dla OSP w Sobinie	21 766,98		21 766,98
55.	754	75412	6230	Dotacja na zakup sprzętu do prania i suszenia odzieży bojowej ratowników dla OSP w Sobinie	35 000,00		35 000,00
56.	754	75495	6050	Budowa monitoringu w Sołectwie Sucha Górna - FS wsi Sucha Górna	26 937,00		26 937,00
Razem dział 754					408 703,98	0,00	408 703,98
57.	801	80101	6050	Termomodernizacje obiektów oświatowych na terenie gminy Polkowice - OS	101 635,00		101 635,00
58.	801	80101	6050	Dostępna szkoła - nowe rozwiązania w gminie Polkowice w kreowaniu przyjaznej przestrzeni edukacyjnej	6 431,73		6 431,73
59.	801	80101	6057	Dostępna szkoła - nowe rozwiązania w gminie Polkowice w kreowaniu przyjaznej przestrzeni edukacyjnej	31 326,07		31 326,07
60.	801	80101	6059	Dostępna szkoła - nowe rozwiązania w gminie Polkowice w kreowaniu przyjaznej przestrzeni edukacyjnej	1 897,04		1 897,04
61.	801	80104	6050	Ścieżka doświadczeń dla małych i dużych na terenie Przedszkola nr 2 -PBO		119 829,49	119 829,49
62.	801	80104	6050	Naukowo-sensoryczny plac zabaw na terenie Przedszkola nr 4 - PBO		173 800,39	173 800,39
Razem dział 801					141 289,84	293 629,88	434 919,72
63.	851	85111	6220	Dotacja celowa na zakupy inwestycyjne, tj. zakup sprzętu medycznego dla Głogowskiego Szpitala Powiatowego SP. z o. o.	200 000,00		200 000,00
64.	851	85117	6100	Budowa Zakładu Opiekuńczo-Leczniczego w Polkowicach - RFIL	280 800,00		280 800,00
65.	851	85141	6220	Dotacja celowa dla Pogotowia Ratunkowego w Legnicy na zakup karetki		449 370,00	449 370,00
Razem dział 851					480 800,00	449 370,00	930 170,00
66.	852	85295	6690	Senior + 2021 - moduł I - zwrot nadmiernie pobranej dotacji	62 620,00		62 620,00
Razem dział 852					62 620,00		62 620,00
67.	900	90004	6050	Zagospodarowanie terenu przy ul. Ociosowej - OS	157 593,60		157 593,60
68.	900	90004	6050	Zagospodarowanie wnętrza ul. Kmicica - zadania z zakresu ochrony środowiska - OS	508 519,09		508 519,09
69.	900	90004	6050	Budowa szaty roślinnej przy ul. Głogowskiej 1-11 w Polkowicach	1 000,00		1 000,00
70.	900	90004	6050	Budowa szaty roślinnej przy ul. Głogowskiej 1-11 w Polkowicach	72 788,61		72 788,61

71.	900	90005	6056	Stworzenie systemu zieleni miejskiej we wnętrzach międzyblokowych przy ul. Głogowskiej wraz ze zwiększeniem powierzchni biologicznie czynnej- zielono -niebieska infrastruktura w Polkowicach - OS	13 962,11		13 962,11
72.	900	90005	6056	Zmniejszenie efektu "miejskiej wyspy ciepła" poprawa mikroklimatu w mieście oraz zagospodarowanie wód opadowych poprzez rewitalizację parku przy ul. Chocianowskiej na osiedlu Polkowice Dolne- zielono - niebieska infrastruktura Polkowic - OS	234 346,19		234 346,19
73.	900	90005	6056	Stworzenie systemu zieleni miejskiej wraz ze zwiększeniem powierzchni biologicznie czynnej przy ul. Wołodyjowskiego w Polkowicach-zielono - niebieska infrastruktura Polkowic - OS	14 147,19		14 147,19
74.	900	90005	6057	Stworzenie systemu zieleni miejskiej we wnętrzach międzyblokowych przy ul. Głogowskiej wraz ze zwiększeniem powierzchni biologicznie czynnej- zielono -niebieska infrastruktura w Polkowicach - OS	79 118,65		79 118,65
75.	900	90005	6057	Zmniejszenie efektu "miejskiej wyspy ciepła" poprawa mikroklimatu w mieście oraz zagospodarowanie wód opadowych poprzez rewitalizację parku przy ul. Chocianowskiej na osiedlu Polkowice Dolne- zielono - niebieska infrastruktura Polkowic - OS	1 327 961,73		1 327 961,73
76.	900	90005	6057	Stworzenie systemu zieleni miejskiej wraz ze zwiększeniem powierzchni biologicznie czynnej przy ul. Wołodyjowskiego w Polkowicach-zielono - niebieska infrastruktura Polkowic - OS	80 167,38		80 167,38
77.	900	90005	6230	Zadania związane z ochroną powietrza i klimatu, wymiana starych pieców c.o. - zadanie z zakresu ochrony środowiska - OS	14 000,00		14 000,00
78.	900	90005	6237	Zadania związane z ochroną powietrza i klimatu, wymiana starych pieców c.o. - zadanie z zakresu ochrony środowiska - OS	2 936 683,67		2 936 683,67
79.	900	90015	6050	Przebudowa oświetlenia ul. Lipowej w Polkowicach	7 500,00		7 500,00
80.	900	90015	6050	Przebudowa oświetlenia na os. Polkowice Dolne	10 006,14		10 006,14
81.	900	90015	6050	Przebudowa oświetlenia na os. Polkowice Dolne	194 851,02		194 851,02
82.	900	90015	6050	Budowa i przebudowa oświetlenia na terenie gminy Polkowice	49 494,58	57 151,20	106 645,78
83.	900	90015	6050	PT na budowę oświetlenia wzdłuż dróg gminnych, nr 418;216/4; 553 i 594; 568/2 - FS wsi Jędrzychów	105,98		105,98
84.	900	90015	6050	Oświetlenie drogi od posesji 13c do 13h w Moskorzynie - PBO	3 771,55		3 771,55
85.	900	90015	6050	Budowa oświetlenia drogi gminnej w m. Jędrzychów (dz. nr 301/8 oraz 302/9) nr posesji 101-101f - PBO	7 451,55		7 451,55
86.	900	90015	6050	Budowa i przebudowa oświetlenia w Jędrzychowie	71,55		71,55
87.	900	90015	6050	Przebudowa oświetlenia ul. Kmicica w Polkowicach	7 500,00		7 500,00
88.	900	90015	6050	Wykonanie doświetlenia odcinka drogi znajdującego się na wysokości ul. Myśliwskiej - FS wsi Sobin	1 900,00		1 900,00
89.	900	90015	6050	Oświetlenie uliczne Biedrzykowa - PBO		11 942,00	11 942,00
90.	900	90015	6050	Budowa oświetlenia drogi w Biedrzykowej		26 609,17	26 609,17
91.	900	90015	6050	Budowa oświetlenia drogi w Dąbrowie		32 670,57	32 670,57
92.	900	90015	6050	Budowa oświetlenia odcinka drogi wojewódzkiej w Pieszkowicach		36 243,00	36 243,00
93.	900	90015	6050	Budowa Oświetlenia w Nowej Wsi Lubińskiej		55 383,00	55 383,00
94.	900	90015	6050	Oświetlenie placu przy świetlicy wiejskiej i przystanku autobusowym w Nowej Wsi Lubińskiej		22 197,81	22 197,81
95.	900	90015	6050	Doświetlenie miejscowości Sobin		18 351,60	18 351,60
96.	900	90015	6057	Wymiana oświetlenia ulicznego i drogowego na energooszczędne w wybranych gminach LGOI	602 213,30		602 213,30
97.	900	90015	6057	Dostępna szkoła - nowe rozwiązania w gminie Polkowice w kreowaniu przyjaznej przestrzeni publicznej	9 046,18		9 046,18

98.	900	90015	6059	Wymiana oświetlenia ulicznego i drogowego na energooszczędne w wybranych gminach LGOI	200 844,84		200 844,84
99.	900	90015	6059	Dostępna szkoła - nowe rozwiązania w gminie Polkowice w kreowaniu przyjaznej przestrzeni publicznej	547,82		547,82
100.	900	90095	6050	Rewitalizacja parku na osiedlu Dąbrowskiego - OS	986 596,26		986 596,26
101.	900	90095	6050	Zagospodarowanie terenu przy ul. Wołodyjowskiego 1-11	137 286,80		137 286,80
102.	900	90095	6050	Zagospodarowanie terenu przy ul. Wołodyjowskiego 1-11	922,50		922,50
103.	900	90095	6050	Przebudowa placu zabaw w Trzebczu - FS wsi Trzebcz	19 680,00		19 680,00
104.	900	90095	6050	Bezpieczeństwo i zabawa - Tarnówek - PBO	3 936,00		3 936,00
105.	900	90095	6050	Lepszy plac zabaw PBO	7 503,00		7 503,00
106.	900	90095	6050	Nowe miasteczko rowerowe z placem gier podwórkowych i sygnalizacją świetlną na energię słoneczną - PBO	22 140,00		22 140,00
107.	900	90095	6050	Modernizacja placu zabaw przy ul. Jesionowej- Osiedle Polanka w Polkowicach PBO	7 798,20		7 798,20
108.	900	90095	6050	Przebudowa placu zabaw STATEK przy ul. Skalników	7 798,20		7 798,20
109.	900	90095	6050	Zielony Zakątek Pieszkowice - PBO	192 697,80		192 697,80
110.	900	90095	6050	Rewitalizacja parku przy ul. Kopalnianej w Polkowicach - OS	91 428,05	2 121 713,04	2 213 141,09
111.	900	90095	6050	Wykonanie masztów lęgowych dla ptaków	147 723,00		147 723,00
112.	900	90095	6050	Modernizacja świetlicy wiejskiej wraz z terenem rekreacyjnym w Guzicach - PBO 2019	22 069,75		22 069,75
113.	900	90095	6050	Budowa centrum sportowo-rekreacyjnego w Nowej Wsi Lubińskiej	189 893,55	9 800,00	199 693,55
114.	900	90095	6050	Budowa wiaty wraz z wyposażeniem oraz utwardzeniem terenu pod grill na dz. gminnej nr 194/26 - FS wsi Komorniki	6 000,00		6 000,00
115.	900	90095	6050	Budowa mini tężni solankowej w parku (wraz z PT) - FS wsi Sucha Górna	13 395,75		13 395,75
116.	900	90095	6050	Przebudowa oraz montaż nowych urządzeń zabawowych na placu zabaw wraz z ogrodzeniem części działki w Pieszkowicach - PBO	50 405,27		50 405,27
117.	900	90095	6050	Rozbudowa istniejącego placu zabaw w Suchej Górnej	39 800,01		39 800,01
118.	900	90095	6050	Miedziowa Perełka - Dąbrowa - PBO	9 950,01		9 950,01
119.	900	90095	6050	Rewitalizacja terenu pocmentarnego w Kaźmierzowie	10 000,00		10 000,00
120.	900	90095	6050	Budowa chodnika do cmentarza komunalnego wraz z oświetleniem		173 494,58	173 494,58
121.	900	90095	6050	Budowa centrum rekreacyjno-sportowego w Kaźmierzowie		290 447,54	290 447,54
122.	900	90095	6050	Budowa oświetlenia terenu wokół świetlicy wiejskiej w Dąbrowie		25 115,98	25 115,98
123.	900	90095	6050	Modernizacja i przebudowa oświetlenia terenu wokół świetlicy wiejskiej w Pieszkowicach		36 197,67	36 197,67
124.	900	90095	6050	Budowa elementów małej architektury na terenach leśnych	24 600,00		24 600,00
125.	900	90095	6050	Tężnia solankowa przy Skwerze Honorowych Dawców Krwi - PBO	19 557,00		19 557,00
126.	900	90095	6050	Wykonanie terenu rekreacyjnego w Komornikach	59 975,00		59 975,00
127.	900	90095	6058	Doposażenie miejsca rekreacji we wsi Guzice	30 611,00		30 611,00
128.	900	90095	6058	Doposażenie miejsca rekreacji we wsi Pieszkowice	55 517,00		55 517,00
129.	900	90095	6059	Doposażenie miejsca rekreacji we wsi Guzice	17 497,00		17 497,00
130.	900	90095	6059	Doposażenie miejsca rekreacji we wsi Pieszkowice	31 733,20		31 733,20
Razem dział 900					8 742 107,08	2 917 317,16	11 659 424,24
131.	921	92109	6050	Zagospodarowanie terenu przy świetlicy wiejskiej - FS Pieszkowice	5 685,60		5 685,60
132.	921	92109	6050	Ogrodzenie placu zabaw przy świetlicy wiejskiej - FS wsi Tarnówek	8 999,91		8 999,91
133.	921	92109	6050	Zagospodarowanie terenu wokół świetlicy wiejskiej w Trzebczu	97 200,00		97 200,00

134.	921	92109	6050	Wykonanie nawierzchni tartanowej na placu zabaw przy świetlicy wiejskiej w Dąbrowie - FS wsi Dąbrowa	21 500,40		21 500,40
135.	921	92120	6050	Przebudowa pałacu w Suchej Górnej	774 017,03		774 017,03
136.	921	92120	6050	Rewitalizacja zabytkowego parku na os. Polkowice Dolne	254 391,39		254 391,39
137.	921	92120	6050	Rewitalizacja zabytkowego parku na os. Polkowice Dolne	759 467,89		759 467,89
138.	921	92120	6050	Rewitalizacja zabytkowego parku w Guzicach - OS	53 812,50		53 812,50
139.	921	92195	6050	Powrót Piasta - PBO	129 500,00		129 500,00
Razem dział 921					2 104 574,72	0,00	2 104 574,72
140.	926	92601	6050	Rozbudowa wraz z przebudową infrastruktury sportowej przy stadionie miejskim w Polkowicach	0,00	1 589 598,94	1 589 598,94
141.	926	92601	6050	Budowa boiska wielofunkcyjnego w Komornikach	14 760,00		14 760,00
142.	926	92601	6050	"Start do sukcesu" budowa bieżni do sprintu, przebudowa skoczni lekkoatletycznej - PBO	5 400,00		5 400,00
143.	926	92601	6050	Rozbudowa pumtrack przy "Orliku" - PBO	147 600,00		147 600,00
144.	926	92601	6050	Budowa pumtracku w Sobinie	19 360,00		19 360,00
145.	926	92601	6050	Aktywny Kaźmierzów - PBO	19 313,00		19 313,00
146.	926	92601	6050	Budowa centrum rekreacyjno-sportowego w Kaźmierzowie	38 130,00		38 130,00
147.	926	92601	6050	Skwer sportowy na osiedlu Centrum, pierwsze w Polkowicach personalizowane mini boiska dedykowane dla dzieci od 6 do 12 r.ż. do gry w koszykówkę i siatkówkę - PBO	7 500,00		7 500,00
148.	926	92601	6050	Budowa zapleczy szatniowo-sanitarnych w Nowej Wsi Lubińskiej	1 731,53		1 731,53
149.	926	92601	6050	Modernizacja kompleksu obiektów sportowych przy ul. 3 Maja	52 910,37		52 910,37
150.	926	92601	6050	Budowa mini rampy do skateboardu we wsi Jędrzychów		67 199,82	67 199,82
151.	926	92695	6010	Podwyższenie kapitału zakładowego Aquapark Polkowice RCRR S.A.	7 099 232,00		7 099 232,00
152.	926	92695	6010	Podwyższenie kapitału zakładowego Klubu Sportowego "Górnik" Polkowice Sp. z o. o.	780 000,00		780 000,00
153.	926	92695	6050	Budowa obiektu strzelnicy w Polkowicach		25 400,00	25 400,00
Razem dział 926					8 185 936,90	1 682 198,76	9 868 135,66
Ogółem Urząd Gminy Polkowice					36 008 537,30	7 358 809,97	43 367 347,27

Zadania inwestycyjne realizowane przez jednostki gminy

L.p.	Klasyfikacja budżetowa			Nazwa zadania inwestycyjnego	Wydatki zrealizowane w 2022 r.		
	Dz.	Rozdz.	§		Wydatki na zakupy inwestycyjne i finansowanie inwestycji	Wydatki ze środków przekaz. jako wydatki niewygasające z upływem 2021 r.	Razem wydatki w 2022 roku
1	2	3	4	5	6	7	8
1.	700	70007	6050	PPK - Modernizacja budynków mieszkalnych	5 842,50		5 842,50
2.	801	80101	6050	SP2 - Wymiana podłogi hali i sali gimnastycznej w SP2	1 043 594,94		1 043 594,94
3.	801	80101	6050	SP Jędrzychów -Modernizacja przepompowni	62 332,25		62 332,25
4.	801	80101	6050	SP3 - Zakup kompensatorów mocy biernej 2 szt.	46 125,00		46 125,00
5.	801	80101	6060	SP2 - Zakup maszyna do czyszczenia parkietów	30 378,05		30 378,05
6.	801	80104	6050	SP4 - Wykonanie zewnętrznego placu zabaw dla uczniów klas I-III SP 4	306 762,00		306 762,00
7.	801	80104	6050	PM4 - Modernizacja instalacji wodno-kanalizacyjnej i łazienek	23 000,00		23 000,00
8.	801	80104	6050	PM4 - Modernizacja placu zabaw przy PM4	8 997,13		8 997,13
9.	801	80148	6060	PM6 - Zakup do kuchni nowego kotła warzelnego gazowego	19 297,00		19 297,00
10.	801	80148	6060	SP Jędrzychów - Zakup pieca konwekcyjno-parowego	15 752,61		15 752,61
11.	801	80195	6067	SP1 - Dostępna szkoła-nowe rozwiązania w gminie Polkowice w kreowaniu przyjaznej przestrzeni edukacyjnej	15 699,28		15 699,28

12.	801	80195	6069	SP1 - Dostępna szkoła-nowe rozwiązania w gminie Polkowice w kreowaniu przyjaznej przestrzeni edukacyjnej	950,72		950,72
13.	801	80195	6050	SP3 - Opracowanie dokumentacji technicznej przebudowy basenu.	250 000,00		250 000,00
14.	801	80195	6067	SP3 - Dostępna szkoła - nowe rozwiązanie w gminie Polkowice w kreowaniu przyjaznej przestrzeni edukacyjnej - Zakup schodołazu	18 858,00		18 858,00
15.	801	80195	6069	SP3 - Dostępna szkoła - nowe rozwiązanie w gminie Polkowice w kreowaniu przyjaznej przestrzeni edukacyjnej - Zakup schodołazu	1 142,00		1 142,00
16.	852	85295	6050	PPK - Utworzenie Klubu SENIOR + - przystosowanie lokalu Rynek 27 w Polkowicach		197 620,00	197 620,00
17.	855	85504	6050	OPS - Przebudowa biblioteki szkolnej i czytelnicy Szkoły Podstawowej nr 4 w Polkowicach na Świetlicę Środowiskową Ośrodka Pomocy Społecznej w Polkowicach	3 000,00	264 447,66	267 447,66
18.	921	92109	6050	PPK - Dostosowanie świetlicy wiejskiej w Guzicach do potrzeb mieszkańców sołectwa - PBO	48 491,00		48 491,00
19.	921	92109	6050	PPK - Wykonanie instalacji elektrycznej wraz z oświetleniem wiaty przy świetlicy - FS Guzice	4 182,00		4 182,00
20.	926	92601	6050	PPK - Budowa parku rekreacyjnego przy ul.3 Maja	4 500,00		4 500,00
21.	926	92601	6060	PPK - Zakup kosiarek na potrzeby PPK	85 485,00		85 485,00
22.	926	92601	6060	PPK - Zakup profesjonalnego zestawu do utrzymania boiska z trawą sztuczną	102 705,00		102 705,00
23.	926	92601	6060	PPK - Zakup pługu wraz z trzypunktowym układem zawieszenia	26 568,00		26 568,00
24.	926	92601	6060	PPK - Montaż systemu monitoringu wizyjnego na obiekcie Orlik w Polkowicach	29 960,00		29 960,00
25.	926	92601	6060	PPK - Monitoring boiska Sucha Górna	31 950,00		31 950,00
Ogółem jednostki gminy					2 185 572,48	462 067,66	2 647 640,14
OGÓŁEM					38 194 109,78	7 820 877,63	46 014 987,41

III. Udziały i akcje gminy Polkowice.

Gmina Polkowice posiada udziały/akcje w następujących spółkach prawa handlowego:

1. Aquapark Polkowice Regionalne Centrum Rekreacyjno-Rehabilitacyjne S.A. w Polkowicach,
2. Klub Sportowy „Górnik” Polkowice Sp. z o.o. w Polkowicach,
3. Przedsiębiorstwo Gospodarki Miejskiej Sp. z o.o. w Polkowicach,
4. Polkowickie Towarzystwo Budownictwa Społecznego Sp. z o.o. w Polkowicach,
5. ZAMPOL Sp. z o.o. w Polkowicach,
6. Polkowickie Centrum Usług Zdrowotnych Zakład Opieki Zdrowotnej S.A. w Polkowicach,
7. Legnicka Specjalna Strefa Ekonomiczna S.A. w Legnicy,
8. Dolnośląski Fundusz Gospodarczy Sp. z o.o. we Wrocławiu.

Wartość udziałów i akcji, stanowiących własność gminy Polkowice w spółkach prawa handlowego według stanu na dzień 31 grudnia 2022 r. wynosi 270 623 796,00 zł przy kapitale zakładowym tych Spółek wynoszącym 316 256 496,00 zł, co stanowi 85,57 %.

Tabela Nr 6. Wartość udziałów w poszczególnych spółkach prawa handlowego w [zł]

Nazwa Spółki	Procentowy udział gminy w kapitale Spółki	Liczba udziałów/ akcji	Wartość nominalna udziałów/ akcji [zł]	Wysokość kapitału zakładowego objętego przez gminę [zł]	Stan udziałów / akcji na 31.12.2022 r. [zł]
Aquapark Polkowice RCRR S.A.	100,00	179 808	287	51 604 896	51 604 896
KS Polkowice Sp. z o.o.	100,00	27 053	100	2 705 300	2 705 300
PGM Sp. z o.o.	100,00	1 393 393	100	139 339 300	139 339 300
PTBS Sp. z o.o.	100,00	49 053	1.000	49 053 000	49 053 000
ZAMPOL Sp. z o.o.	99,55	12 266	200	2 453 200	2 453 200
PCUZ ZOZ S.A.	98,20	164 831	100	16 483 100	16 483 100
LSSE S.A.	24,40	8 785	1.000	8 785 000	8 785 000
DFG Sp. z o.o.	1,09	400	500	200 000	200 000
Razem wartość akcji i udziałów gminy w spółkach wg stanu na 31.12.2022 rok					270 623 796

Ogólną strukturę zmian udziałów gminy Polkowice w spółkach prawa handlowego według stanu na dzień 31 grudnia 2022 r. w stosunku do dnia 31 grudnia 2021 r. przedstawia tabela nr 7.

Tabela Nr 7. Zmiany udziału gminy Polkowice w spółkach prawa handlowego [zł]

Nazwa Spółki	Wartość udziałów / akcji na 31.12.2021 r.	Zwiększenia w 2022 r.	Zmniejszenia w 2022 r.	Wartość udziałów / akcji na 31.12.2022 r.
Aquapark Polkowice RCRR S.A.	44 505 664	7 099 232	0	51 604 896
KS „Górnik” Polkowice Sp. z o.o.	1 925 300	780 000	0	2 705 300
PGM Sp. z o.o.	139 339 300	0	0	139 339 300
PTBS Sp. z o.o.	49 053 000	0	0	49 053 000
ZAMPOL Sp. z o.o.	2 253 200	200 000	0	2 453 200
PCUZ ZOZ S.A.	16 483 100	0	0	16 483 100
LSSE S.A.	8 785 000	0	0	8 785 000

DFG Sp. z o.o.	200 000	0	0	200 000
----------------	---------	---	---	---------

W okresie od 31 grudnia 2021 roku do 31 grudnia 2022 roku wartość objętych przez gminę Polkowice akcji i udziałów w spółkach prawa handlowego zwiększyła się o kwotę 8 079 232,00 zł w wyniku dokonanych podwyższeń kapitału zakładowego.

IV. Dochody uzyskane z tytułu wykonywania prawa własności i innych praw majątkowych oraz z wykonania posiadania.

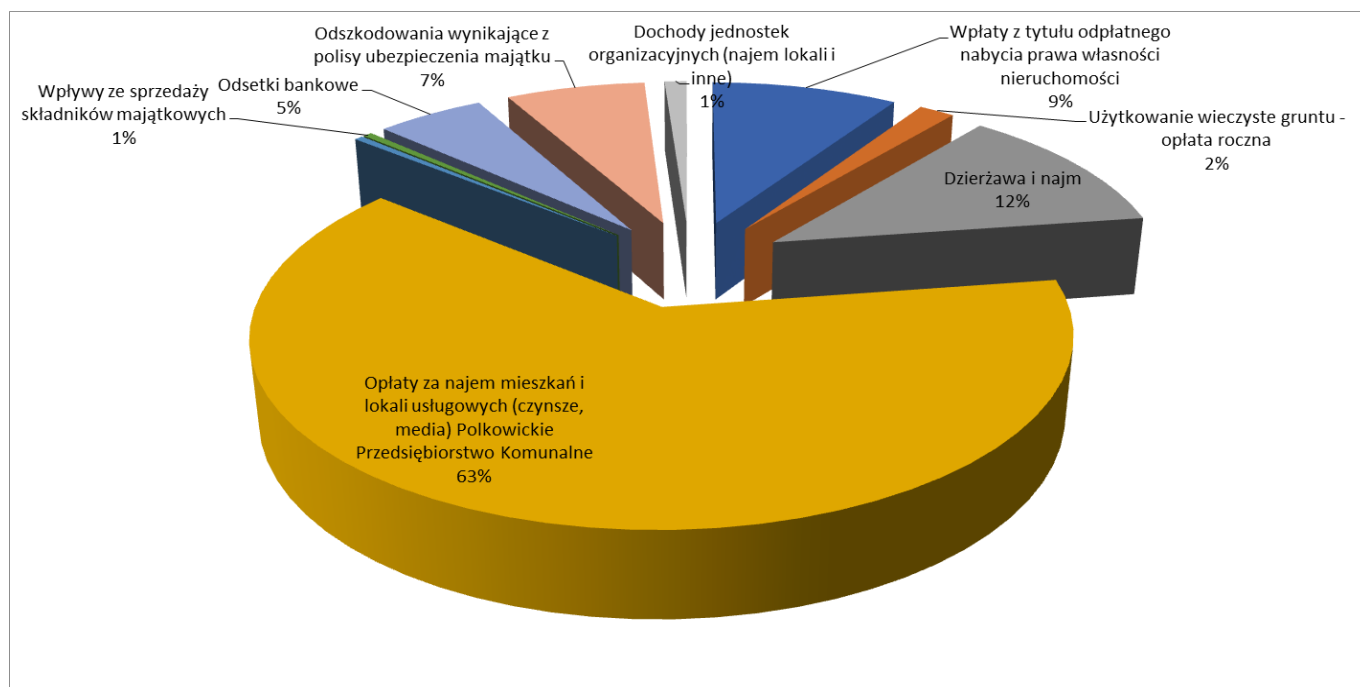
Dochody uzyskane z tytułu wykonywania prawa własności i innych praw majątkowych oraz wykonania posiadania w okresie sprawozdawczym ilustruje tabela nr 8.

Tabela nr 8. Dochody z majątku gminy Polkowice w okresie od 01.01.2022 – 31.12.2022 [zł]

Lp.	Rodzaj dochodu	Dochody uzyskane w okresie od 01.01.2022-31.12.2022
1.	Wpłaty z tytułu odpłatnego nabycia prawa własności nieruchomości	659 365,66
2.	Użytkowanie wieczyste gruntu - opłata roczna	126 170,96
3.	Dzierżawa i najem	862 501,15
4.	Opłaty za najem mieszkań i lokali usługowych (czynsze, media) PPK	4 616 652,59
5.	Wpłaty z tytułu przekształcenia prawa użytkowania wieczystego przysługującego osobom fizycznym w prawo własności	30 160,83
6.	Wpływy ze sprzedaży składników majątkowych	31 638,56
7.	Odsetki bankowe	381 269,47
8.	Odszkodowania wynikające z polisy ubezpieczenia majątku	493 481,09
9.	Dochody jednostek organizacyjnych (najem lokali i inne)	78 477,37
Razem		7 279 717,68

Łączna wartość przedstawionych powyżej dochodów z majątku gminy Polkowice z uwzględnieniem jednostek organizacyjnych na dzień 31 grudnia 2022 roku wynosi 7 279 717,68 zł.

Wykres 7. Struktura dochodów według sposobu ich pozyskiwania w okresie od 01.01.2022 r. do 31.12.2022 r.



W 2022 roku największe dochody z mienia komunalnego gmina Polkowice uzyskała z opłat za najem mieszkań i lokali usługowych realizowanych przez Polkowickie Przedsiębiorstwo Komunalne (jednostka budżetowa gminy Polkowice) stanowiące 63% ogółu dochodów, z dzierżawy i najmu – 12%, wpłat z tytułu odpłatnego nabycia prawa własności nieruchomości – 9%, odszkodowań wynikających z polisy ubezpieczenia majątku – 7%, odsetek bankowych – 5%, użytkowania wieczystego gruntu – 2% oraz wpływów ze sprzedaży składników majątkowych oraz dochodów jednostek organizacyjnych (najem lokali i inne) – po 1% ogółu dochodów gminy.

V. Informacje o innych zdarzeniach, które miały wpływ na stan mienia komunalnego.

Istotny wpływ na majątek gminy Polkowice mają zaciągnięte pożyczki i kredyty. Stan zobowiązań długoterminowych w ujęciu rzeczowo-finansowym na dzień 31.12.2021 r. i 31.12.2022 r. przedstawia tabela nr 9.

Tabela nr 9. Zobowiązania długoterminowe gminy Polkowice [zł]

Lp.	Zobowiązania według tytułów dłużnych	Stan zobowiązań na dzień 31.12.2021 r.	Zwiększenia/ zmniejszenia	Stan zobowiązań na dzień 31.12.2022 r.
1.	Pożyczki	0,00	0,00	0,00
2.	Kredyty	129 129 648,00	-9 350 000,00	119 779 648,00
RAZEM		129 129 648,00	-9 350 000,00	119 779 648,00

Zobowiązania długoterminowe w roku 2022 zmniejszyły się o kwotę 9 350 000,00 zł, co wynika ze spłat rat kredytu zgodnie z harmonogramem oraz z wykupu obligacji. Na koniec 2022 roku zadłużenie gminy Polkowice wyniosło 119 779 648,00 zł.

Stan zobowiązań krótkoterminowych przedstawia tabela nr 10.

Tabela nr 10. Stan zobowiązań krótkoterminowych gminy Polkowice [zł]

Nazwa jednostki	Stan na dzień 31.12.2021	Stan na dzień 31.12.2022
Urząd Gminy	5 512 237,07	6 972 114,14
Szkoła Podstawowa Nr 1	526 399,27	587 530,59
Szkoła Podstawowa Nr 2	845 253,38	860 172,43
Szkoła Podstawowa Nr 3	981 017,92	940 545,40
Szkoła Podstawowa Nr 4	516 398,52	648 253,61
Szkoła Podstawowa Integracyjna w Jędrzychowie	506 036,22	515 691,01
Razem szkoły podstawowe	3 375 105,31	10 524 307,18
Przedszkole Nr 2	206 856,14	228 188,94
Przedszkole Nr 3	186 862,74	205 091,91
Przedszkole Nr 4	247 921,59	225 394,68
Przedszkole Nr 5	216 415,59	231 108,82
Przedszkole Nr 6	500 265,53	562 454,88
Razem przedszkola	1 358 321,59	1 452 239,23
Żłobek Miejski	339 765,14	396 862,96
Straż Miejska	499 873,11	604 398,52
Ośrodek Pomocy Społecznej	748 565,87	516 892,93
Polkowickie Przedsiębiorstwo Komunalne	1 560 968,40	1 964 506,40
OGÓŁEM	13 394 836,49	15 459 207,22

Wartość zobowiązań krótkoterminowych gminy Polkowice na dzień 31.12.2022 r. wynosi 15 459 207,22 zł. W stosunku do 31.12.2021 r. zobowiązania uległy zwiększeniu o 2 064 370,73 zł, tj. o ponad 13%.

VI. Wierzytelności przysługujące gminie Polkowice.

Informacją niniejszą objęto dane dotyczące wierzytelności w zakresie podatków i opłat lokalnych oraz innych przysługujących gminie Polkowice należności.

Tabela nr 11. Należności krótkoterminowe pozostałe do zapłaty gminy Polkowice i jednostek organizacyjnych z wybranych źródeł dochodów [zł]

L.p.	Źródło dochodów	Zaległości na 31.12.2021	Zaległości na 31.12.2022
1.	Podatek od nieruchomości - osoby prawne	2 404 761,14	2 399 837,63
2.	Podatek od nieruchomości - osoby fizyczne	650 302,84	639 247,66
3.	Podatek rolny - osoby prawne	13 629,46	16 568,46
4.	Podatek rolny - osoby fizyczne	7 622,43	7 244,60
5.	Podatek leśny - osoby prawne	530,00	640,00

6.	Podatek leśny - osoby fizyczne	160,53	111,20
7.	Podatek od środków transportowych - osoby prawne	113 867,37	122 745,68
8.	Podatek od środków transportowych - osoby fizyczne	354 621,06	363 093,17
9.	Mandaty Straży Miejskiej	90 750,69	78 632,92
10.	Użytkowanie wieczyste - opłata roczna	87 394,48	89 466,57
11.	Dzierżawa i najem	175 691,80	227 102,61
12.	Odpłatne nabycie prawa własności	75 023,94	75 063,89
13.	Opłata eksploatacyjna	454 615,01	454 614,91
14.	Należności Urzędów Skarbowych	20 415 674,97	30 230,48
15.	Dłużnicy funduszu alimentacyjnego, zaliczki alimentacyjne	6 144 255,52	6 199 458,35
16.	Wynajem lokali (czynsze, media, odsetki)	11 645 706,92	12 549 889,08
17.	Pozostałe dochody (w tym jednostki budżetowe)	1 972 924,43	1 925 448,75
Razem		44 607 532,59	25 179 395,96

Z powyższej tabeli wynika, iż w strukturze należności krótkoterminowych gminy Polkowice na 31 grudnia 2022 r. największy udział mają: wynajem lokali mieszkalnych (czynsze, media, odsetki za nieterminowe regulowanie płatności) – 50%, zobowiązania dłużników alimentacyjnych – 25%, podatek od nieruchomości od osób prawnych – 10%. Pozostałą część należności 15% ogółu stanowią inne podatki m.in. opłata eksploatacyjna, podatek od nieruchomości osoby fizyczne, od środków transportowych, rolny, podatek leśny, mandaty i inne opłaty.

VII. Charakterystyka dróg publicznych.

Drogi publiczne ze względu na funkcje w sieci drogowej dzielą się na następujące kategorie:

- drogi krajowe,
- drogi wojewódzkie,
- drogi powiatowe,
- drogi gminne.

Drogi krajowe stanowią własność Skarbu Państwa. Natomiast drogi wojewódzkie, powiatowe i gminne stanowią własność właściwego samorządu terytorialnego, odpowiednio wojewódzkiego, powiatowego lub gminnego.

Szczegółowe dane dotyczące rodzajów i podziału dróg określa ustawa z dnia 21 marca 1985 r. o drogach publicznych (Dz.U. 2022, poz. 1693 z późniejszymi zmianami).

Poniżej przedstawiona tabela nr 12 zawiera dane o drogach, drogowych obiektach inżynierskich w rozumieniu w/w ustawy oraz inne informacje związane z drogami publicznymi na terenie gminy Polkowice.

Tabela nr 12. Charakterystyka dróg publicznych położonych na terenie gminy Polkowice

L.p.	Wyszczególnienie	Drogi krajowe		Drogi wojewódzkie		Drogi powiatowe		Drogi gminne	
		31.12.2021	31.12.2022	31.12.2021	31.12.2022	31.12.2021	31.12.2022	31.12.2021	31.12.2022
1	Ilość dróg (szt.)	-	-	-	-	-	-	63	67
2	Długość dróg (km)	-	-	-	-	-	-	43,016	46,041
3	Powierzchnia dróg (m ²)	-	-	-	-	-	-	256,260	275,160
4	Ilość obiektów inżynierskich	-	-	-	-	-	-	1	1
5	Ilość parkingów niestrzeżonych	-	-	-	-	-	-	161	161
6	Ilość skrzyżowań z sygnalizacją	2	0	0	2	0	0	0	0

Z powyższych danych przedstawionych w tabeli wynika, że na dzień 31.12.2022 r. w stosunku do 31.12.2021 r. zmianie uległa kategoria drogi z krajowej na wojewódzką (stąd zmiana w ilości skrzyżowań z sygnalizacją) oraz ilość, długość i powierzchnia dróg gminnych, co wynika z podjęcia uchwały Nr XXXV/394/21 Rady Miejskiej w Polkowicach z dnia 17 sierpnia 2021 r. w sprawie zaliczenia do kategorii dróg gminnych dróg zlokalizowanych na terenie miasta Polkowice oraz uchwały XXXVI/406/21 Rady Miejskiej w Polkowicach z dnia 14 września 2021 r. w sprawie zaliczenia do kategorii dróg gminnych ulicy Tadeusza Babisza w Polkowicach.

Informacja o stanie mienia komunalnego według stanu na dzień 31 grudnia 2022 roku przedstawia stan majątku, jakim dysponuje gmina Polkowice dla potrzeb realizacji swoich zadań statutowych.